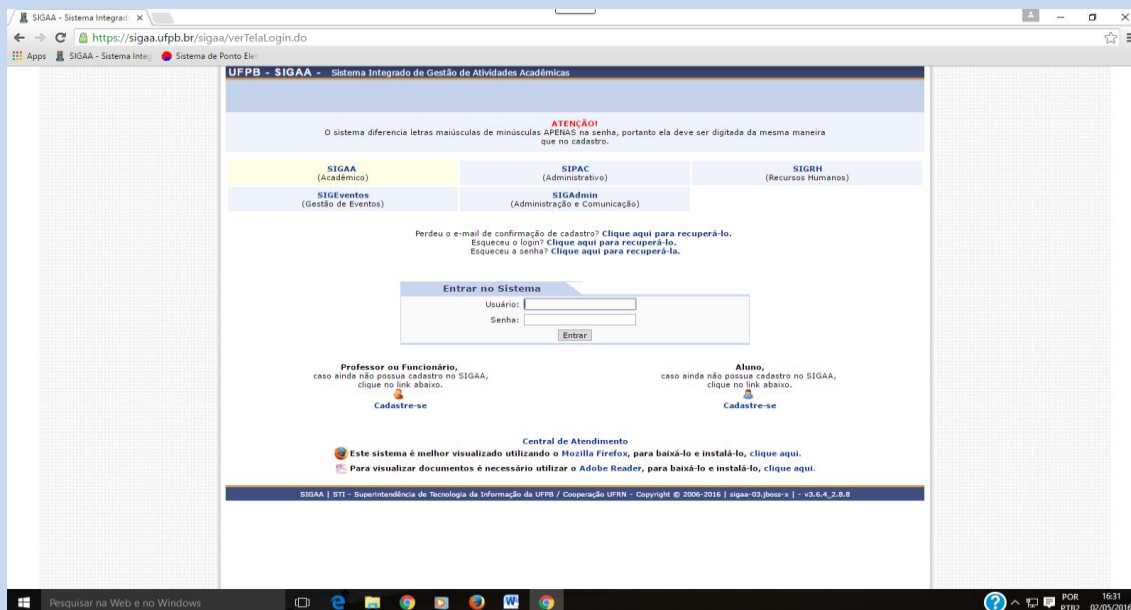


TUTORIAL SOBRE O ACESSO A BASE DE LIVROS DIGITAIS “MINHA BIBLIOTECA”

1º Passo: efetuar login no sigaa (<https://sistemas.ufpb.br/sigaa>)

Fig.1 Tela de login sigaa



Fonte: Sistema Sigaa UFPB

2º Passo: Acessar a guia “Biblioteca” e logo após clicar em “Pesquisar Livros Digitais” onde aparecerá a opção “Minha Biblioteca”.

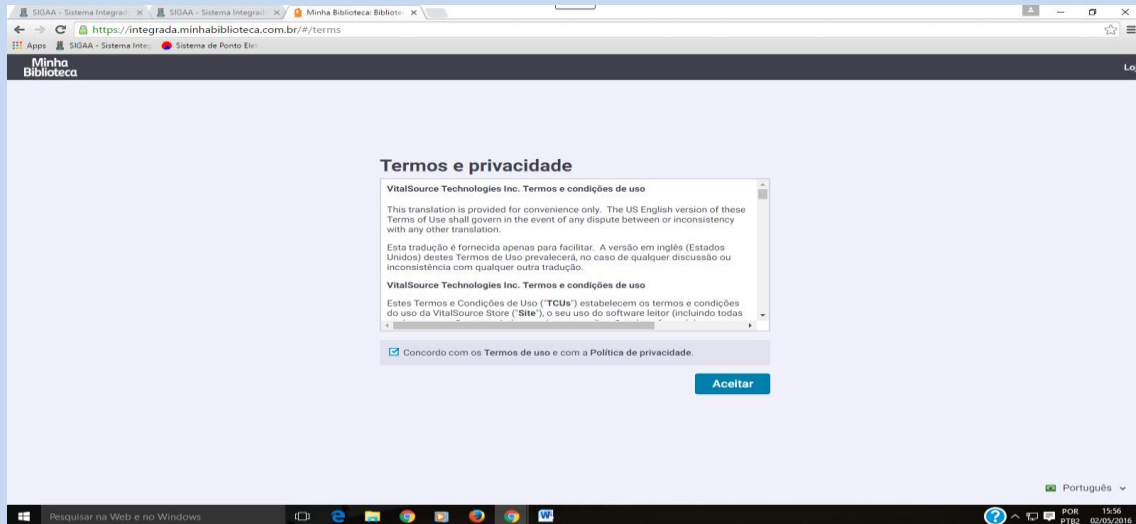
Fig.2 Tela da guia Biblioteca



Fonte: Sistema Sigaa UFPB

3º Passo: Aparecerá uma tela com o termo de licença de utilização da base, marque a opção “Concordo com os termos de uso e com a política de privacidade” e clique em “Aceitar”.

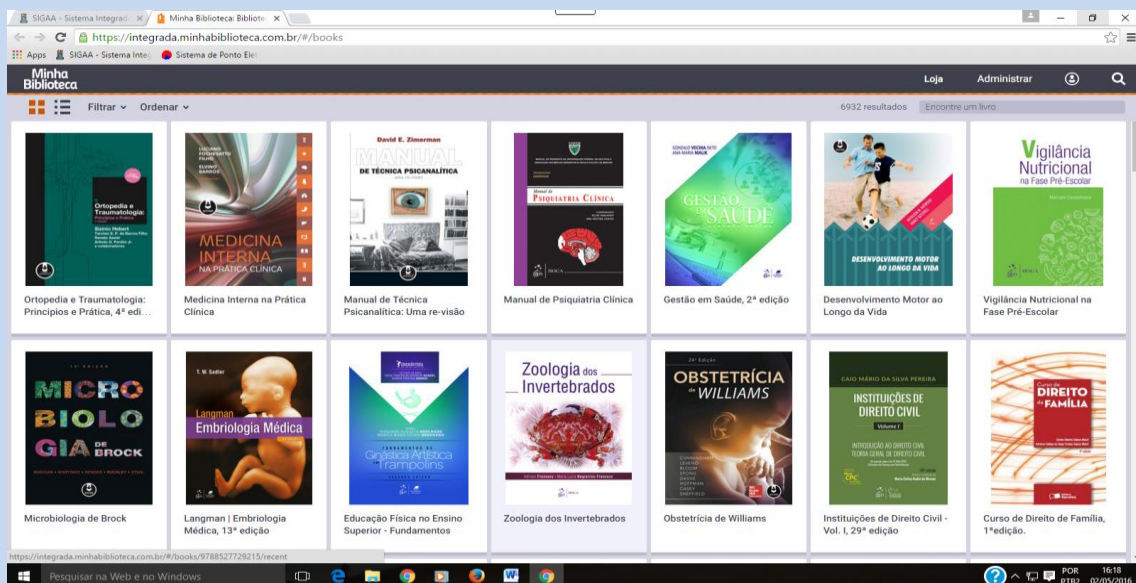
Fig.3 Tela do termo de uso da base Minha Biblioteca



Fonte: Sistema Sigaa UFPB

4º Passo: Pesquisar por Título do livro, Nome de autor ou Assunto. Após encontrar o item desejado é possível navegar por todo o seu conteúdo de forma gratuita.

Fig.4 Tela de pesquisa na base “Minha Biblioteca”



Fonte: Sistema Sigaa UFPB